

PIEZA 2640 ≈ ¿SÍKIL?

peso total = 55.9 gms.

largo total = 25.5 cms. -

largo placa 1 = 8.7 cms. Ancho = 2.1.
 grosor = 0.8 mm

largo placa 2 = 8.5 cms. Ancho = 2.1.
 grosor = 0.8 mm.

placa #3

largo = 6 cms.

grosor hombros = 2 mm.

orejas = 2 mm.

bases = 2 mm.

cañiz = 8 mm

opos = 7 mm

brazos = 4 mm.

grosor arandelas = 1.5 mm.

largo arandelas = 3 cms.


∅ de los colgantes = 1.2 cms.

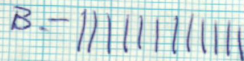
grosor colgantes = 0.6 mm.

Descripción

- pieza compuesta por 2 placas y un cuerpo inferior del cual penderán 4 colgantes circulares.
- la pieza está unida por arandelas que no están soldadas.
- las 2 placas están laminadas con proporciones de estas pados de líneas y medio tiene la segunda.
- El cuerpo de la pieza es un trabajo en fundido muy rustico y se presenta a su hombro de cañiz y opos muy pronunciados y con dos brazos que salen de su cabeza con sus manos puestas en su estomago.

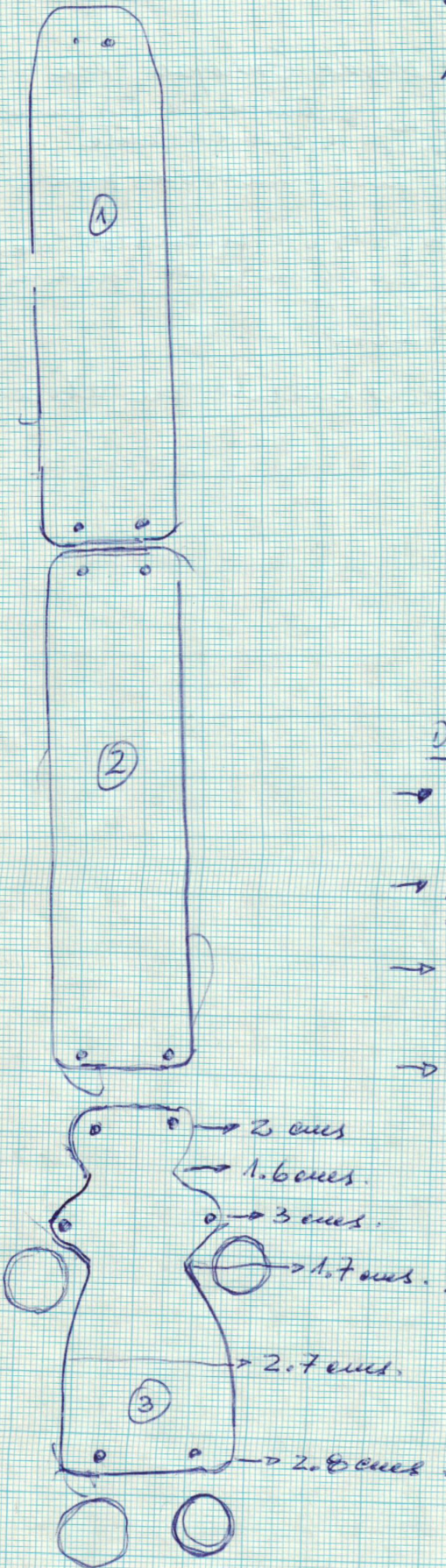
Tiene dos tipos de estampados uno lineal y otro es un punto con los cuales se hacen 2 proyecciones

A: 

B: 

→ Las 2 placas son de Alpaice lo mismo las arandelas y los pines que cuelgan del cuerpo

→ el cuerpo es de placa pero no de buena ley.



→ es una pieza compuesta: al europeo de plata le adosaron las 2 placas y al mismo le adosaron pines o no es una pieza original

→ la alface se introduce a Chile desde Europa en los años 1930-1940, por lo tanto la construcción de estas placas es de 1950 en adelante.

→ podría decirse que la pieza en finado pudo haberse construido a finales de siglo 19 o a principios del siglo XX, pudo ser construido en maestranzas de ferrocarriles o por un orfebre winka.

→ no es una pieza de gran valor

→ no se puede definir territorialmente su ubicación

→

